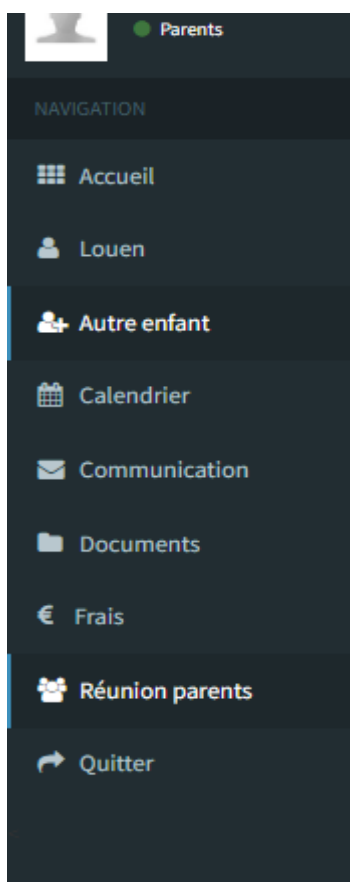


## Comment réserver un rendez-vous pour la réunion des parents

Connectez-vous à l'application « Ecoleenligne » et sélectionnez l'enfant pour lequel vous souhaitez rencontrer les professeurs

Dans le menu à gauche de l'écran, sélectionnez la rubrique « Réunion parents »



Vous verrez alors la liste des professeurs de votre enfant, ainsi qu'une grille horaire... en face du nom du professeur, une ligne composée de cases rouges ou blanches

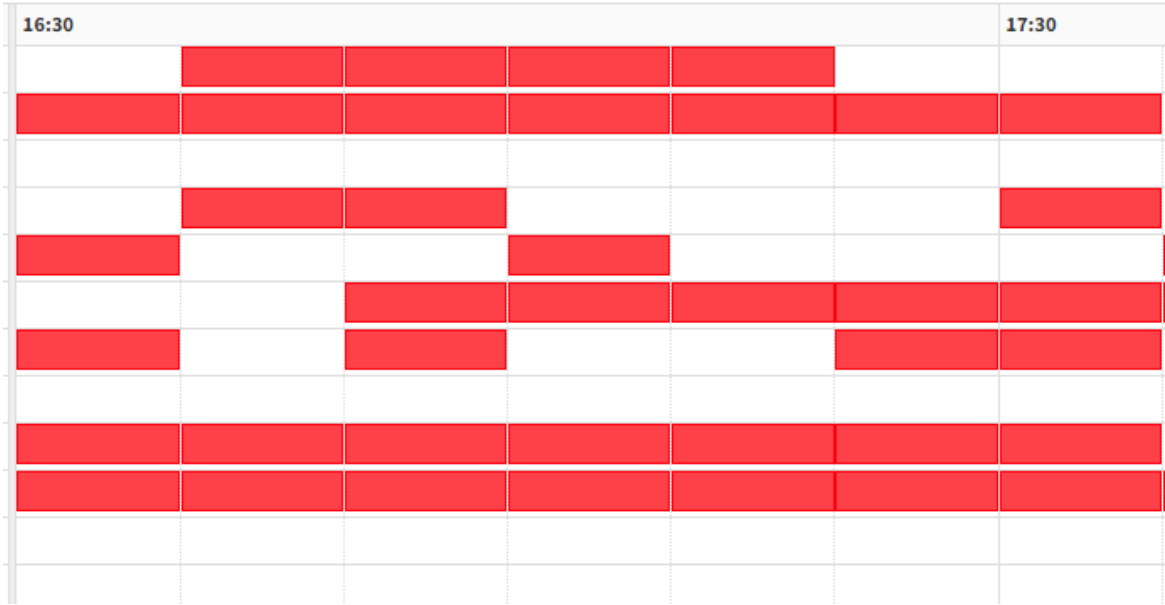
1 décembre 2023

Professeur	Local	16:30	17:30
M. Rombaux ( Mathématique )	19	Red	Red
M. Williot ( Français )	14	Red	Red
Mme Blanc ( Cours philosophique )	18	Red	Red
M. Ramaekers ( Langue moderne I )	49	Red	Red
M. Rucquoy ( Langue moderne II )	48	Red	Red
M. Mattelart ( Histoire )	50	Red	Red
M. Gaspard ( Géographie )		Red	Red
M. Stevens ( Education physique )	1	Red	Red
M. Vlaminck ( Biologie 2h )	61	Red	Red
Mme Noirfalise ( Chimie 1h )	58	Red	Red
Mme Michel ( Citoyenneté )	34	Red	Red

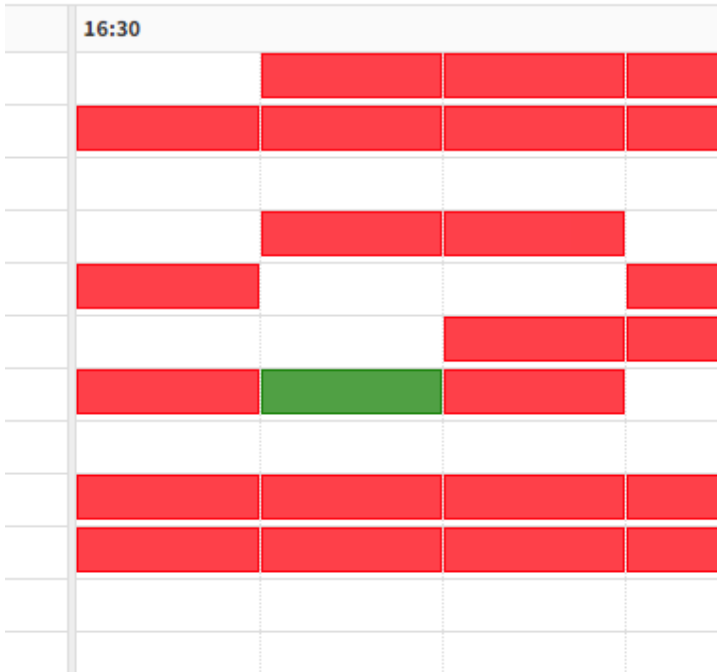
Liens Zoom

Les cases rouges représentent les créneaux horaires déjà occupés chez les professeurs. Afin de pouvoir rencontrer un maximum des parents, les entrevues sont limitées à 10 minutes...


1 décembre 2023



Cliquez une fois sur la case libre correspondant à votre rendez-vous et celle-ci s'affiche en vert... votre rendez-vous est enregistré ! NB : si vous recliquez une seconde fois sur cette même case, elle redevient blanche : vous avez annulé le RV !



En cliquant sur l'icône de l'imprimante dans le coin supérieur droit de l'écran, vous pouvez obtenir la liste de vos RV



De leur côté, les professeurs auront la liste des parents qui souhaitent les rencontrer et les heures retenues... ils recevront prioritairement les parents qui ont réservé un RV.